

2026



VIKKING

COMPOSITE DOORS & REAL WOOD WINDOWS

ENERGOOSZCZĘDNE OKNA

edycja 1



Spis treści

1. Przewagi systemu	4	5. Design	42
2. Systemy okienne	11	6. Okucia okienne	44
3. Systemy tarasowe	29	7. Dodatki okienne	50
4. Kolekcje VIKKING	36	8. Drzwi kompozytowe	64



Oddajemy w Państwa ręce

Katalog produktowy energooszczędnych okien

Z przyjemnością prezentujemy Państwu najnowszy przewodnik po świecie nowoczesnych rozwiązań okiennych, w którym estetyka łączy się z technologiczną doskonałością. Nasze produkty to nie tylko elementy architektury – to wyraz stylu życia, dbałości o detale oraz świadomego wyboru jakości. VIKKING to marka, która wyznacza kierunki, łącząc innowacyjny design z funkcjonalnością przyszłości. Zapraszam do zapoznania się z ofertą, która redefiniuje pojęcie komfortu, bezpieczeństwa i elegancji w przestrzeni domowej.

Prezes zarządu

Tadeusz Komaszuk

RODZINNA FIRMA Z TRADYCJAMI

VIKKING to rodzinna firma z blisko 50-letnią historią. Od zawsze hołdujemy niezmiennie zasadzie przestrzegania ponadczasowych wartości rzetelności biznesowej. Wiarygodność i uczciwość oraz poczucie misji wytwarzania wyrobów o najwyższej jakości to niezmiennie od lat wektory naszej misji. Potwierdzają to liczne certyfikaty, wyróżnienia i nieustannie rosnące grono usatysfakcjonowanych klientów w kilkunastu krajach świata.



PIĘKNO I FUNKCJONALNOŚĆ

HARMONIJNIE POŁĄCZONE



Zauważ różnice

Poznaj nową jakość w świecie stolarki okiennej – miejsce, gdzie zaawansowana technologia spotyka się z ponadczasową estetyką. Okna PVC VIKKING to nie tylko nowoczesny wygląd, lecz przede wszystkim inteligentne rozwiązania, które zapewniają komfort użytkowania, oszczędność energii, bezpieczeństwo oraz wyjątkową trwałość na lata. To wybór dla tych, którzy cenią design, ale nie rezygnują z troski o środowisko. Z VIKKING każdy dom zyskuje niepowtarzalny charakter, a codzienność – nowy wymiar funkcjonalności.




INNOWACYJNE

Jedynе na rynku okna PVC z dekoracją profili Real Wood to unikalny, opatentowany system dekoracji. Charakteryzują się wysoką trwałością, estetyką i strukturyzowaną powierzchnią imitującą naturalne drewno, łącząc nowoczesność z ciepłem natury. Okna dekorowane są z użyciem najwyższej jakości lakierów, zapewniając wieloletnią trwałość kolorów.



ENERGOOSZCZĘDNE

Zaawansowane technologie, takie jak trzyszybowe pakiety z powłokami niskoemisyjnymi, doskonale redukują utratę ciepła i minimalizują przenikanie promieniowania słonecznego. Ramy okienne wykonane z nowoczesnych materiałów, takich jak PVC, charakteryzują się doskonałą izolacją termiczną, co zwiększa efektywność energetyczną pomieszczeń. Dzięki temu znacząco obniżają koszty ogrzewania i chłodzenia budynków, przyczyniając się do zrównoważonego zużycia energii.



PERFEKCYJNIE NOWOCZESNE

Mocne kąty i minimalistyczna architektura, a przy tym wizualna lekkość konstrukcji. Prosty, symetryczny, kubistyczny kształt to znak rozpoznawczy okien VISION NEO. System ten spełnia najwyższe wymagania w zakresie efektywności energetycznej i najnowszych trendów projektowych. Postawiliśmy sobie szereg wymagań: połączyć najbardziej innowacyjne technologie z wyjątkowym designem. Każdy detal i zastosowane technologie są podporządkowane tej wizji.



**TWÓJ DOM JEST
NAJWAŻNIEJSZYM
MIEJSCEM NA ZIEMI**



Na co zwrócić uwagę wybierając okna?

Wysokiej jakości pakiet szybowy

Kilkukomorowe, energooszczędne pakiety szybowe zapewniają doskonałą izolację termiczną i akustyczną, wpływając na komfort oraz niższe rachunki za ogrzewanie.

Niski współczynnik przenikania ciepła (Uw)


Im niższy współczynnik, tym lepsza izolacyjność termiczna okien, co przekłada się na mniejsze zużycie energii.

Ciepła ramka przyszybowa

Zwiększa termoizolacyjność okien, minimalizując straty ciepła i zapobiegając skraplaniu się pary wodnej na szybie.

Profil o wysokiej liczbie komór

Im więcej komór w profilu, tym lepsze parametry izolacyjne okna. Nowoczesne profile skutecznie zatrzymują ciepło wewnątrz pomieszczeń.



Szeroki wybór kolorystyki i wykończeń

Możliwość dopasowania koloru okien oraz struktury profilu do stylu elewacji i wnętrza, co wpływa na spójny wygląd całego domu.

Okucia antywłamaniowe

Dodatkowe zabezpieczenia, takie jak specjalne zaczepy i klamki z kluczykiem, podnoszą poziom bezpieczeństwa domu.

Niewidoczne zawiasy

To rozwiązanie zapewnia elegancki, minimalistyczny wygląd bez widocznych elementów montażowych.

Uszczelki o podwyższonej elastyczności

Wysokiej jakości uszczelnienia zapewniają doskonałą ochronę przed wiatrem, wilgocią i hałasem, gwarantując szczelność przez wiele lat.

Stabilność i odporność profili

Solidne, wzmocnione profile gwarantują trwałość konstrukcji okna, odporność na odkształcenia oraz bezpieczeństwo użytkowania przez długie lata.



DOM BEZPIECZENY

W TROSCE O NAJBLIŻSZYCH



Spokojny dom zaczyna się od bezpiecznych okien

BEZPIECZEŃSTWO BEZ KOMPROMISÓW

Oferujemy podwyższony poziom ochrony. Większa liczba zaczepów antywyważeniowych skutecznie zwiększa odporność ramy na próby sforsowania. Dodatkowym elementem systemu ochrony jest klamka z kluczykiem, wyposażona w zabezpieczenie antyrozwierceniowe, które uniemożliwia ingerencję w mechanizm. Dzięki temu okna VIKKING stanowią solidną barierę, zapewniając poczucie spokoju i bezpieczeństwa.




ODWRÓCONA KOLEJNOŚĆ OTWIERANIA

Zadbaliśmy o bezpieczeństwo najmłodszych, oferując okucia z odwróconą kolejnością otwierania. Dzięki nim dziecko nie otworzy samodzielnie okna – klamka w pozycji poziomej pozwala jedynie na uchył, a dopiero pionowe ustawienie umożliwia pełne otwarcie. To proste i skuteczne rozwiązanie. Dodatkowo oferujemy klamkę TBT z kluczykiem, która pozwala zablokować okno w wybranej pozycji, zapewniając jeszcze większą kontrolę i bezpieczeństwo.



PEŁNA KONTROLA

Okucia activPilot Control z wbudowanymi czujnikami magnetycznymi natychmiast wykrywają otwarcie okna i przesyłają sygnał do systemu smart home. Dzięki temu stanowią istotny element domowego systemu zabezpieczeń – reagują na nieautoryzowany dostęp, współpracują z alarmem i zwiększają ochronę przed włamaniem. Nie wymagają ingerencji w ściany ani prowadzenia okablowania, dlatego idealnie sprawdzają się w już wykończonych wnętrzach – bez kompromisów dla estetyki przestrzeni.





SMART HOME BEZ BARIER

NISKI PRÓG – FUNKCJONALNOŚĆ BEZ BARIER

Próg zerowy to nie tylko nowoczesny wygląd, ale przede wszystkim wygoda i bezpieczeństwo. Ułatwia swobodne przejście dzieciom, seniorom i osobom z niepełnosprawnościami, minimalizując ryzyko potknięcia.

W drzwiach PVC dostępny również z funkcją magnetyczną zwiększającą szczelność całej konstrukcji



ŁATWOŚĆ WIETRZENIA – ZDALNE STEROWANIE

Rozszczelniaj okna pilotem, panelem lub aplikacją - nowoczesna technologia VIKKING daje pełną kontrolę zdalną. Programuj cykliczne wietrzenie i ciesz się świeżym powietrzem bez wstawania z fotela.

Zdalnie rygluje i odryglowuje skrzydło okienne

Sterowanie manualne, za pomocą pilota lub aplikacji na telefonie

Do stosowania w systemach naturalnej wentylacji

Dostępne różne warianty kolorystyczne



ZAWSZE POD RĘKĄ – DOWOLNE UMIEJSCOWIENIE KLAMKI


Nowoczesne okna z klamką na dolnej ramie to wygoda i dostępność dla każdego - idealne dla osób z ograniczoną mobilnością. Rozwiązanie łączy estetykę z pełną funkcjonalnością.

Samoczynne uchYLENIE skrzydła poprzez obrót klamki o 180°

Tradycyjne otwieranie przy położeniu klamki 90°

Idealne dla osób z fizyczną niepełnosprawnością

Do okien trudno dostępnych





POZNAJ SYSTEMY OKIENNE





VISION NEO

NOWA ENERGIA



PROSTY I PIĘKNY PROJEKT

DLA KAŻDEGO

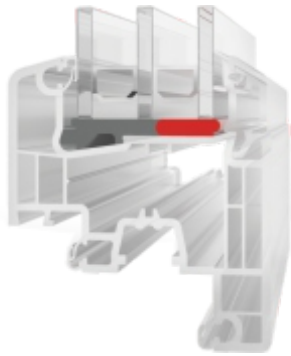


VISION NEO

Seria VISION NEO to niezwykle atrakcyjna wzorniczo propozycja dla klientów ceniących ponadczasową stylistykę. Prosty, symetryczny, kubistyczny kształt to wyróżnik systemu.

W procesie rozwoju uwzględniliśmy wiele pomysłów i życzeń naszych klientów: nowoczesny i ponadczasowy wygląd, proste i kompatybilne rozwiązanie oraz chęć tworzenia okien zarówno do obiektów nowo wybudowanych, jak i poddawanych renowacji.

TECHNOLOGIA PRZYSZŁOŚCI



BONDING INSIDE

VISION NEO to nowoczesna platforma okienna przystosowana do technologii wklejania szyb, która zwiększa trwałość i stabilność konstrukcji. Dzięki klejeniu na całym obwodzie, szkło zyskuje stałe podparcie, lepiej znosi naprężenia i chroni ramę przed odkształceniami pod wpływem warunków zewnętrznych.



SAFETEC INSIDE

System VISION NEO z "klasycznym środkowym uszczelnieniem" to innowacyjne rozwiązanie na rynku. Dzięki technologii Safetec inside i specjalnej ekstrudowanej przyldze środkowej, zapewnia doskonałą szczelność, lepszą izolację termiczną i akustyczną, a także zwiększa bezpieczeństwo, utrudniając dostęp do okuć.



POWERDUR INSIDE

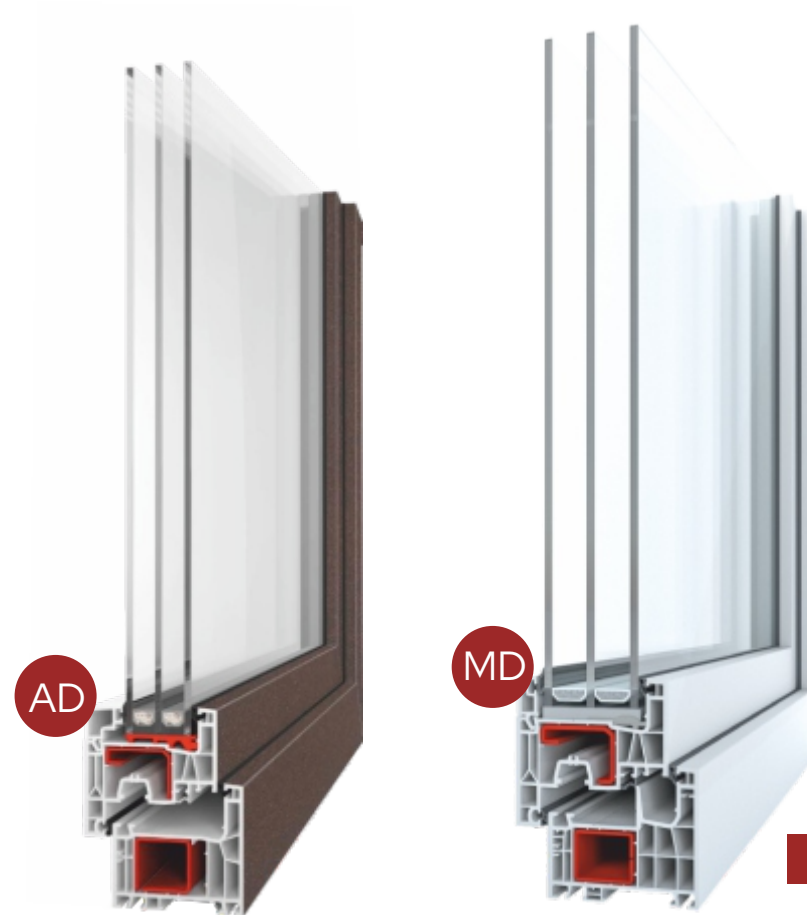
Technologia wykorzystująca kompozytowe wzmocnienia zamiast tradycyjnej stali w ramach okiennych z PVC. Poprawia izolacyjność cieplną, eliminując mostki termiczne, przy zachowaniu wysokiej sztywności i trwałości konstrukcji.





VISION NEO

System okienny



- Głębokość zabudowy: AD 76 mm | MD 76 mm / wysokość złożenia: 110 mm
- Wartość Uw: AD $U_w=0,82 \text{ W/m}^2\text{K}^*$ MD $U_w=0,78 \text{ W/m}^2\text{K}^*$
- Okucia: Winkhaus
- Antywłamaniowość: Klasa RC2 - opcjonalnie
- Gwarancja: 10 lat**

- Ilość uszczelek: AD-2 | MD-3
- Max. głębokość szklenia: 51 mm
- Ilość komór w profilu: 6
- Dostępne warianty profili: niezlicowany
- Kolekcja: Standard, Woodec, Aludec, Real Wood, Real Colors

*Wartość według norm europejskich dla okna referencyjnego o wymiarach 1,23 m x 1,48 m.

**Zapytaj swojego dystrybutora o szczegóły.





VISION NEO ENERGETO

System okienny



CUBE-LINE

- Głębokość zabudowy: 76 mm / wysokość złożenia: 115 mm
- Wartość Uw: 0,76 W/m²K*
- Okucia: Winkhaus
- Antywłamaniowość: Klasa RC2 - opcjonalnie
- Gwarancja: 10 lat**

- Ilość uszczeltek: MD-3
- Max. głębokość szklenia: 51 mm
- Ilość komór w profilu: 6
- Dostępne warianty profili: niezlicowany
- Kolekcja: Standard, Woodec, Aludec, Real Wood, Real Colors

*Wartość według norm europejskich dla okna referencyjnego o wymiarach 1,23 m x 1,48 m.

**Zapytaj swojego dystrybutora o szczegóły.





VISION NEO PLUS

System okienny



CUBE-LINE

ZLICOWANY PROFIL

POWERDUR INSIDE

- Głębokość zabudowy: 76 mm / wysokość złożenia: 110 mm
- Wartość Uw: 0,78 W/m²K*
- Okucia: Winkhaus
- Antywłamaniowość: Klasa RC2 - opcjonalnie
- Gwarancja: 10 lat**

- Ilość uszczelek: MD-3
- Max. głębokość szklenia: 68 mm
- Ilość komór w profilu: 6
- Dostępne warianty profili: zlicowany
- Kolekcja: Standard, Woodec, Aludec, Real Wood, Real Colors

*Wartość według norm europejskich dla okna referencyjnego o wymiarach 1,23 m x 1,48 m.

**Zapytaj swojego dystrybutora o szczegóły.





ULTIMATE 8000

System okienny



CLASSIC LINE

- Głębokość zabudowy: 85 mm / wysokość złożenia: 119 mm
- Wartość Uw: 0,76 W/m²K*
- Okucia: Winkhaus
- Antywłamaniowość: Klasa RC2 - opcjonalnie
- Gwarancja: 10 lat**

- Ilość uszczeltek: MD-3
- Max. głębokość szklenia: 51 mm
- Ilość komór w profilu: 6
- Dostępne warianty profili: niezlicowany
- Kolekcja: Standard, Woodec, Aludec, Real Wood, Real Colors

*Wartość według norm europejskich dla okna referencyjnego o wymiarach 1,23 m x 1,48 m.

**Zapytaj swojego dystrybutora o szczegóły.





COMTEC 85

System okienny



CLASSIC LINE

- Głębokość zabudowy: 85 mm / wysokość złożenia: 115 mm
- Wartość Uw: 0,76 W/m²K*
- Okucia: Winkhaus
- Antywłamaniowość: Klasa RC2 - opcjonalnie
- Gwarancja: 10 lat**
- Ilość uszczeltek: MD-3
- Max. głębokość szklenia: 51 mm
- Ilość komór w profilu: 7
- Dostępne warianty profili: niezlicowany
- Kolekcja: Standard, Woodec, Aludec, Real Wood, Real Colors

*Wartość według norm europejskich dla okna referencyjnego o wymiarach 1,23 m x 1,48 m.

**Zapytaj swojego dystrybutora o szczegóły.





ARCTIC ULTRA 7000

System okienny



CLASSIC LINE

- Głębokość zabudowy: 85 mm / wysokość złożenia: 119 mm
- Wartość Uw: 0,67 W/m²K*
- Okucia: Winkhaus
- Antywłamaniowość: Klasa RC2 - opcjonalnie
- Gwarancja: 10 lat**
- Ilość uszczelek: 2
- Max. głębokość szklenia: 51 mm
- Ilość komór w profilu: 6
- Dostępne warianty profili: niezlicowany
- Kolekcja: Standard, Woodec, Aludec, Real Wood, Real Colors

*Wartość według norm europejskich dla okna referencyjnego o wymiarach 1,23 m x 1,48 m.

**Zapytaj swojego dystrybutora o szczegóły.





V-SLIDENEEO

DESIGN DO KWADRATU



V-SLIDE NEO

NOWY WYMIAR KOMFORTU

Jeszcze większe wymiary, możliwość zastosowania szerszych pakietów szybowych oraz unikalny kanciasty, kubistyczny kształt profili. Drzwi tarasowe V-SLIDE NEO łączą w sobie łatwość obsługi, niezawodność i piękno w jednym.

- ▶ Głębokość zabudowy: 154 mm
- ▶ Głębokość skrzydła: 78 mm
- ▶ $U_w = 0,72 \text{ W/m}^2\text{K}^*$
- ▶ Ukryte mechanizmy okuciowe
- ▶ Maksymalna szerokość konstrukcji: 5900 mm
- ▶ Maksymalna wysokość konstrukcji: 2500 mm
- ▶ Maksymalna głębokość szklenia: 51 mm
- ▶ Dostępne opcje otwierania: A, C
- ▶ Dostępne w opcji z klamkami obustronnymi



DESIGN DO KWADRATU

Połączenie nowoczesności i elegancji, dzięki prostym, symetrycznym kształtom.




OSZCZĘDNOŚĆ MIEJSCA

Ustawienie drzwi w pozycji do przesuwu nie powoduje wnikania skrzydła ruchomego do wnętrza pomieszczenia.

*Wartość według norm europejskich dla okna referencyjnego o wymiarach 3,1 m x 2,4 m. Zapytaj swojego dystrybutora o szczegóły.




Drzwi występują w wariacie z jednym skrzydłem przesuwającym w podziale symetrycznym bądź asymetrycznym lub z dwoma rozsuwnymi skrzydłami.



Schemat A (symetryczny)



Schemat C



Schemat A (asymetryczny)



**DWUSTRONNE
KLAMKI**



**PODWYŻSZONA OCHRONA
ANTYWŁAMANIOWA TWOJEGO DOMU**



**MAKSYMALNA SZEROKOŚĆ
KONSTRUKCJI 5900 mm**



SZCZELNOŚĆ

Poprzez przekręcenie klamki, uszczelki obwodowe dociskane są poprzecznie do ościeżnicy, po całym obwodzie.



INTUICYJNA OBSŁUGA

Innowacyjny mechanizm zamykania pozwala na łatwą obsługę, zapewniając lekki, płynny ruch otwierania i zamykania okna, przy minimalnym wysiłku.



SOFT CLOSE

Niezwykła lekkość i komfort przesuwania. Zapewnia komfortowe zamykanie i zapobiega uszkodzeniom wynikającym z nieprawidłowej obsługi. Chroni też przed przytrzaśnięciem.





V-SPACE

DRZWI UNOSZONO - PRZESUWNE

Drzwi przesuwne V-SPACE są jedynymi konstrukcjami okiennymi, które pozwalają na tworzenie wielkogabarytowych przeszkleń, zapewniając wyjątkowy widok na przestrzeń wokół domu. Są idealnym rozwiązaniem dla pragnących komfortowego połączenia wnętrza z tarasem oraz panoramicznego widoku.

- ▶ Głębokość zabudowy: 184 mm
- ▶ Głębokość skrzydła: 85 mm
- ▶ $U_w = 0,75 \text{ W/m}^2\text{K}^*$
- ▶ Maksymalna szerokość konstrukcji: 6400 mm
- ▶ Maksymalna wysokość konstrukcji: 2700 mm
- ▶ Maksymalna głębokość szklenia: 51 mm
- ▶ Dostępne opcje otwierania: A, C
- ▶ Dostępne w opcji z klamkami obustronnymi



PANORAMICZNE WIDOKI

Harmonijne połączenie wnętrza domu z otaczającym krajobrazem. Spójna i otwarta przestrzeń.




DOŚWIETLONE WNĘTRZE

Większa ilość światła wpadającego do pomieszczeń i efektywne wykorzystanie energii cieplnej pochodzącej ze słońca.

*Wartość według norm europejskich dla okna referencyjnego o wymiarach 3,1 m x 2,4 m. Zapytaj swojego dystrybutora o szczegóły.




Drzwi występują w wariantach z jednym skrzydłem przesuwającym w podziale symetrycznym bądź asymetrycznym lub z dwoma rozsuwnymi skrzydłami.



Schemat A (symetryczny)



Schemat C



Schemat A (asymetryczny)



**DWUSTRONNE
KLAMKI**



**PODWYŻSZONA OCHRONA
ANTYWŁAMANIOWA TWOJEGO DOMU**



**MAKSYMALNA SZEROKOŚĆ
KONSTRUKCJI 6400 mm**



SOFT CLOSE

Lekkość i wygoda przesuwania. Gwarantuje płynne zamykanie skrzydeł i skutecznie chroni przed przytraśnięciem.



ROZWIĄZANIA SMART

Automatyczne przesuwanie, ryglowanie i odryglowanie drzwi podnoszono-przesuwanych, dzięki całkowicie ukrytemu napędowi.



DOM BEZ BARIER

Niski próg drzwiowy o wysokości 48 mm, który może być zagłębiony od strony pomieszczenia w całej swojej wysokości.





V-LIGHT NEO

DRZWI ODSTAWNO PRZESUWNE


V-LIGHT to ekonomiczne rozwiązanie idealne do małych wejść tarasowych. Wykonane ze standardowych profili okiennych, umożliwiają płynne przesuwanie skrzydeł dzięki specjalnemu mechanizmowi okuć. Po przekręceniu klamki skrzydło odsuwa się od ramy i przesuwa na bok, z możliwością uchyłu.

- ▶ Głębokość skrzydła: 70/75/85 mm
- ▶ $U_w = 0,76 \text{ W/m}^2\text{K}^*$
- ▶ Maksymalne wymiary ruchomego skrzydła: 1600x2100 mm lub 1400x2300 mm
- ▶ Maksymalna głębokość szklenia: 51 mm
- ▶ Możliwość zastosowania ukrytych zawiasów
- ▶ Opcjonalnie: obustronnie sterowane
- ▶ Dostępne opcje otwierania: A, G
- ▶ Dostępne w opcji z klamkami obustronnymi




*Wartość według norm europejskich dla okna referencyjnego o wymiarach 1,23 m x 1,48 m. Zapytaj swojego dystrybutora o szczegóły.

Drzwi występują w wariantach z jednym skrzydłem przesuwającym w podziale symetrycznym bądź asymetrycznym lub schemacie ze skrzydłem pośrodku.



Schemat A (symetryczny)



Schemat A (asymetryczny)



Schemat G



AUTOMATYCZNE WIETRZENIE

Okucia z funkcją równoległego odstawienia i automatycznego sterowania zapewniają naturalne wietrzenie w trybie automatycznym.



WYGODNE OTWIERANIE

Po przekręceniu klamki z pozycji zamkniętej skrzydło wysuwa się w głąb pomieszczenia, prostopadle do płaszczyzny okna a następnie przesuwają na bok.



MINIMALISTYCZNA FORMA

Niezwykła lekkość i elegancja dzięki zastosowaniu profili w systemie VISION NEO.





WYBIERZ SWOJĄ KOLEKCJĘ



KOLEKCJA REAL WOOD®

Wyobraź sobie okna, które wyglądają jak z prawdziwego drewna, ale nie wymagają żadnej konserwacji.

Kolekcja Real Wood to połączenie naturalnego uroku i ciepła drewnianych struktur z nowoczesną technologią, która zapewnia trwałość i odporność na warunki atmosferyczne. To rozwiązanie dla tych, którzy kochają autentyczność, ale nie chcą rezygnować z wygody.



Dąb specjalny

Winchester

Orzech

Włoski orzech

Mahoń

Dąb bagienny

Dąb arktyczny



Dąb bielony

Dąb piaskowy

Jasny dąb

Dąb słodowy

Złoty dąb

Ciemny dąb

Mokka

Toffee



KOLEKCJA WOODEC


Wiernie zachowany wygląd prawdziwego drewna i niepowtarzalny charakter w połączeniu ze wszystkimi zaletami okien PCV – to właśnie oferuje nowe wykończenie WOODEC. Nowe drewnopodobne dekory zapewniają we wnętrzach przyjemną atmosferę i nowoczesny wygląd, a na zewnątrz gwarantują wysokowartościowy wygląd.





KOLEKCJA ALUDEC

Atrakcyjna powierzchnia struktur dekoracyjnych aludec, wyróżniająca się wyjątkową, drobnoziarnistą, matową powierzchnią o strukturze malowanego proszku aluminium, to z pewnością propozycja, która doskonale sprawdzi się w nowoczesnych, minimalistycznych aranżacjach.






KOLEKCJA STANDARD



Okleiny w różnorodnych wykończeniach łączą m.in estetykę inspirowaną naturą z trwałością nowoczesnych technologii. Szeroka gama kolorów i faktur pozwala także tworzyć okna idealnie dopasowane zarówno do klasycznej architektury, jak i współczesnych aranżacji.



Birch
AP 52

Douglas
AP 11


Special Oak
AP 01

Mahogany
AP 05

Sheffield Oak
AP 75

Sheffield Oak
Brown AP 93

Newcastle Oak
Khaki AP 95



Dark Red
AP 32

Green
AP 43

Diamond Blue
AP 47

Metbrush
Aluminium AP 63

Quartz Grey
AP 65

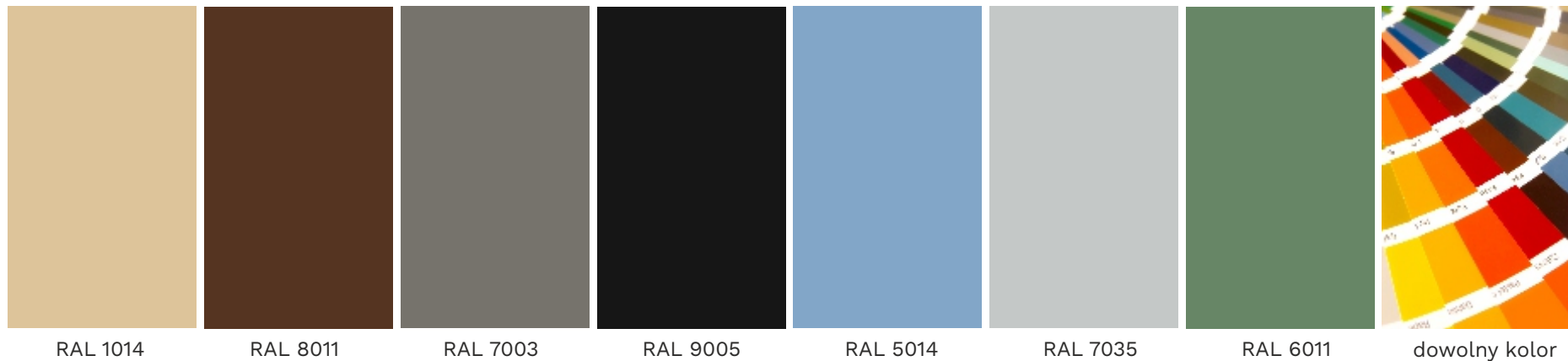
Papyrus White
AP 86

Jet Black Matt
AP 71



KOLEKCJA REAL COLORS

To pełna swoboda w dopasowaniu okien do charakteru Twojego domu. Profile są lakierowane we wszystkich kolorach z palety RAL, również z efektami specjalnymi. Co więcej, technologia niewidocznego zgrzewu sprawia, że profile prezentują się wyjątkowo estetycznie i nowocześnie, bez widocznych połączeń na narożnikach.



[zobacz więcej](#)

Kolekcja Standard i Real Colors w pełnej ofercie na stronie [www](#)



WYJĄTKOWY DESIGN

NASZA PASJA TO DBAŁOŚĆ O SZCZEGÓŁY




LAKIEROWANE WNEKI

Absolutnie innowacyjna technologia dostępna TYLKO w oknach lakierowanych VIKKING. Dbając o każdy szczegół naszych wyrobów przedstawiamy rozwiązanie spełniające najbardziej wymagające oczekiwania. Już teraz w Twoim domu okna z zupełnie niewidocznym zgrzewem NANO – PERFECT. Dodatkowo oferujemy możliwość lakierowania każdej wnęki – detalu, który decyduje o indywidualnej estetyce.



WYPEŁNIENIE ROWKA OKUCIOWEGO


Wypełnienie rowka okuciowego to detal, który znacząco wpływa na estetykę wykończenia okna. Dzięki zastosowaniu odpowiedniego wypełnienia, wewnątrz profilu zyskuje jednolity wygląd, a linia okna staje się bardziej spójna i elegancka. To rozwiązanie szczególnie cenione w nowoczesnych projektach, gdzie liczy się każdy detal i perfekcyjne wykończenie.



NIEWIDOCZNE ZAWIASY

Okna z niewidocznymi zawiasami to nie tylko element designerski, lecz również funkcjonalne rozwiązanie które harmonijnie wkomponowuje się w nowoczesne i minimalistyczne aranżacje przestrzeni, dodając im subtelnej luksusowej atmosfery.

IDEALNIE DOPASOWANE



dostępna kolorystyka osłon zawiasów



REAL WOOD® - INNOWACYJNY DESIGN

Unikalny system dekoracji stworzony przez zespół inżynierów VIKKING, jest przedmiotem międzynarodowej ochrony patentowej. Dekoracja powierzchni profili PVC w technologii RW eliminuje konieczność okleinowania profili i zapewnia wieczystą trwałość uzyskanej struktury. Okna Real Wood, w przeciwieństwie do okien drewnianych, nie wymagają kosztownych konserwacji powierzchni.

NIEWIDOCZNY ZGRZEW NANO - PERFECT®

Lakierowane okna z niewidocznym zgrzewem to połączenie funkcjonalności i nowoczesnej estetyki – teraz dostępne w dowolnym kolorze, idealnie dopasowanym do Twojej wizji. Zaawansowana technologia ukrywa spoiny, gwarantując wyjątkowo gładkie wykończenie, trwałość oraz doskonałą szczelność. Ich minimalistyczna forma podkreśla ekskluzywny, współczesny charakter, dając pełną swobodę personalizacji wyglądu.





FUNKCJA ODSTAWIENIA SKRZYDŁA NA 6 MM

ENERGOOSZCZĘDNE WIETRZENIE BEZ PRZECIĄGÓW

Okucia activPilot Comfort PADM z funkcją równoległego odstawienia i automatycznego sterowania zapewniają naturalne wietrzenie w trybie automatycznym przy zachowaniu podwyższonej odporności na włamanie.

W pozycji odstawienia skrzydła od ramy na odległość 6 mm, okno jest bezpiecznie zaryglowane, a straty energii ograniczone do minimum. Podczas wietrzenia wnętrze pozostaje wolne od przeciągów i doskonale chronione przed owadami oraz wpływem zewnętrznych warunków pogodowych.

Podczas wietrzenia okno spełnia wymagania normy ENV 1627-1630 do klasy RC2, czyli zachowuje się jak zamknięte okno antywłamaniowe.





WYBIERZ DODATKI I AKCESORIA



KLAMKI OKIENNE

AKCESORIA, KTÓRE DODAJĄ STYLU

LUXEMBOURG



Biała Srebrny F9 Złoty F4 Antracyt

TOULON



Srebrny F1 Brązowy Antracyt Złoty F4

DUBLIN



Biały Stalowy F9 Złoty F4 Czarny

VICTORY



Biały Stalowy F9 Złoty F4 Antracyt



KLAMKI DO DRZWI BALKONOWYCH UCHYLNO-PRZESUWNYCH

KS 502



Biały Srebrny F1 Stalowy F9 Złoty F4 Brązowy Antracyt Czarny

KLAMKI DEDYKOWANE DO V-SPACE

HS 300



Biały Srebrny F1 Złoty F4





KLAMKI DWUSTRONNE

STYLOWE I PRAKTYCZNE

DUBLIN DE LUXE HS 9005DLX



DUBLIN DE LUXE HS Z OTWOREM 9005DLX



DUBLIN DE LUXE SMART



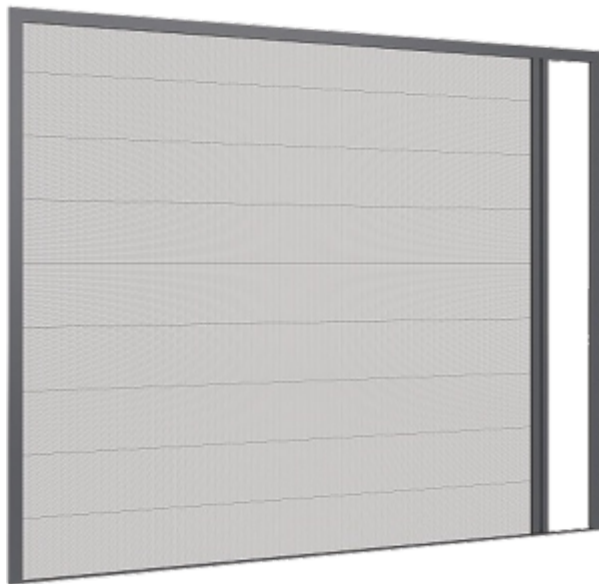




MOSKITIERY

Moskitiery stanowią funkcjonalną i praktyczną ochronę przed niechcianymi owadami. Gwarantują komfort w domu nawet przy otwartym oknie i włączonym świetle. Ramki moskitier mogą być wykonane w dowolnym dekorze, idealnie dopasowanym do koloru i stylu Twoich okien. Dzięki temu stanowią estetyczne i spójne uzupełnienie stolarki okiennej, nie zaburzając wyglądu elewacji ani wnętrza.


Wytrzymałe materiały, odporne na działanie czynników atmosferycznych, zapewniają długowieczność produktu. Zastosowanie moskitier nie wpływa również na przejrzystość widoku.



MOSKITIERA PLISOWANA



MOSKITIERY ROZWIJANE



MOSKITIERY PRZESUWNE




MOSKITIERA STAŁA



CIEPŁE RAMKI MIĘDZYSZYBOWE

SWISSPACER

Ramki międzyszybowe mają konstrukcję, która ogranicza przewodzenie energii, co skutecznie zmniejsza ilość ciepła przekazywanego z wnętrza na zewnątrz lub odwrotnie. To przyczynia się do utrzymania stabilnej temperatury w pomieszczeniach i redukcji strat energetycznych.



Dostępne kolory ramek międzyszybowych

- Izolacja termiczna
- Zmniejszenie mostków termicznych
- Oszczędność energii
- Zgodność z normami energetycznymi
- Dostępne w wielu kolorach



DOSKONAŁA IZOLACJA TERMICZNA



ŻALUZJE MIĘDZYSZYBOWE

ELEGANCJA I FUNKCJONALNOŚĆ

Subtelna gra światła i cienia, pełna kontrola nad prywatnością oraz komfort, który staje się codziennym luksusem, to właśnie oferują żaluzje międzyszybowe w oknach VIKKING. Żaluzje międzyszybowe to więcej niż ochrona przed słońcem – to dyskretny detal, który wyróżnia wnętrze, zapewniając komfort i elegancję na najwyższym poziomie.

WIELE MOŻLIWOŚCI

Mechanizm umożliwiający podnoszenie, opuszczanie oraz obrót lamelek sterowany może być elektrycznie za pomocą przełącznika lub pilota oraz ręcznie, za pomocą sznurka, korbki (sterowanie odbywa się za pomocą ruchu magnesów).

ESTETYCZNE ROZWIĄZANIA

Umieszczone wewnątrz pakietu szybowego, żaluzje są całkowicie chronione przed kurzem, uszkodzeniami i upływem czasu.

Mechanizm działa płynnie i bezawaryjnie, a elegancki panel sterujący pozwala na łatwą regulację dopływu światła – od pełnego rozświetlenia wnętrza po intymny półmrok.

Rozwiązanie to idealnie wpisuje się w estetykę nowoczesnych, luksusowych przestrzeni. Brak zewnętrznych elementów sprawia, że okna zachowują swoją minimalistyczną, szlachetną formę, a jednocześnie zyskują dodatkową funkcję, która podnosi prestiż i wartość całego domu.







ROLETY ZEWNĘTRZNE

BEZPIECZEŃSTWO I PRYWATNOŚĆ

Rolety zewnętrzne zapewniają dobrą ochronę przed włamaniem, zapewniają także doskonałą ochronę termiczną i akustyczną.



Wbudowana
zwijana
moskietra



SYSTEMY ROLET ADAPTACYJNYCH

Praktyczne rozwiązanie, przeznaczone głównie do montażu w już istniejących budynkach, bez konieczności ingerencji w konstrukcję okna. Rolety te montuje się na elewacji lub we wnęce okiennej, dzięki czemu są uniwersalne i łatwe w instalacji.


SYSTEMY ROLET NAKŁADANYCH

Nowoczesne i funkcjonalne rozwiązanie stosowane głównie w nowym budownictwie oraz przy wymianie stolarki okiennej. Montowane bezpośrednio na ramie okna i wraz z roletą osadzone we wnęce okiennej. Dzięki temu elementy systemu są niemal niewidoczne komponując się z elewacją budynku.

INTELIĞENTNA INTEGRACJA

Rolety mogą być sterowane za pomocą różnych napędów - od podstawowego systemu na pasek lub linkę poprzez mechanizmy korbowe aż do silników elektrycznych sterowanych smartfonem.

WYBRANA KOLORYSTYKA



złoty dąb mahoń orzech winchester RAL 9016 RAL 7047 RAL 9006 RAL 7038 RAL 9011 RAL 9001 RAL 6005 RAL 7016

...i wiele
więcej



STYLOWE OKNA

SZPROSY OKIENNE

Stylowe okna ze szprosami to eleganckie rozwiązanie, które wnosi do wnętrza zarówno klasyczną, jak i nowoczesną estetykę. Charakteryzują się one subtelnie podzieloną szybą na mniejsze pola za pomocą dekoracyjnych szprosów. Ten element dekoracyjny nadaje oknom niepowtarzalny charakter i wprowadza do pomieszczenia wyrafinowany wygląd.

TRADYCJA W NOWOCZESNYM WYDANIU

Szlachetna forma okien ze szprosami wnosi do wnętrza subtelne nawiązanie do klasyki, jednocześnie tworząc harmonijną całość z nutą współczesności.

Dostępne w różnych rozmiarach
Wiele wariantów kolorystycznych



SZPROS WEWNĘTRZNY

Ozdobny element montowany pomiędzy taflami szkła.



SZPROS WIEDEŃSKI

Montowany na zewnętrznej powierzchni szyby w połączeniu z ramką dystansową wewnątrz pakietu szybowego.





PAKIETY SZYBOWE DOPASOWANE DO POTRZEB

BEZPIECZNY DOM



Szyby bezpieczne hartowane zapewniają wysoką wytrzymałość w przypadku uderzenia ciałem miękkim, nawet 5 razy większą od standardowych szyb niehartowanych o tej samej grubości. W przypadku rozbicia rozpadają się na wiele małych i drobnych kawałków, tak samo jak szyba samochodowa.

Szyby klejone stanowią skuteczną zaporę przeciwwłamanową. Zastosowanie dwóch warstw folii pomiędzy taflami szkła pozwala osiągnąć klasę bezpieczeństwa P2. Dodatkowym atutem jest ograniczenie przepuszczania promieni UV do wnętrza, co ogranicza blaknięcie kolorów ścian czy też mebli.

SŁONECZNY ZYSK



Szyby energooszczędne nowej generacji wykorzystują zaawansowane powłoki niskoemisyjne, które zatrzymują energię ciepłą wewnątrz pomieszczeń, jednocześnie przepuszczając większą ilość naturalnego światła do środka. Jasność szyb pozwala dłużej cieszyć się promieniami słońca niż w przypadku standardowych szyb dwukomorowych.






NIEBANALNE SZYBY

OKNA ZE SZKŁEM DEKORACYJNYM

Szko dekoracyjne i ornamentowe spełnia funkcję zarówno dekoracyjną, jak i użytkową. Jest doskonałym rozwiązaniem, zapewniającym naturalne oświetlenie wnętrza przy jednoczesnym zachowaniu prywatności użytkowników pomieszczenia. Ze względu na dekoracyjną wartość, szkło ozdobne idealnie nadaje się do wykorzystania jako ścianki biurowe, elementy balustrad, a nawet drzwi szklane.






NIESTANDARDOWE WYKONANIA

OKNA NA MIARĘ TWOJEJ WYOBRAŹNI

Oferujemy okna w niestandardowych kształtach i konfiguracjach, które doskonale dopasowują się do indywidualnych wizji architektonicznych. Od klasycznych łuków, przez geometryczne formy, po nowoczesne przeszklenia – każde okno tworzymy z precyzją i dbałością o detal. To nie tylko funkcjonalny element budynku, ale i wyrafinowany akcent estetyczny, który podkreśla jego charakter.






DRZWI PVC

TRWAŁOŚĆ I SWOBODA PROJEKTOWANIA

- ▶ Możliwość zastosowania pakietu szybowego, wypełnienia panelem PVC lub kompozytowym o dowolnym designie
- ▶ Innowacyjny system strukturalnego wklejania pakietów
- ▶ Doskonała szczelność dzięki zastosowaniu 3 uszczelek
- ▶ Wysoka izolacyjność termiczna i akustyczna
- ▶ Łatwa konserwacja i odporność na korozję

Dostępne systemy profili:

- ▶ VISION NEO MD/AD
- ▶ ARTIC ULTRA 7000
- ▶ ARTIC 4000



PRÓG MAGNETYCZNY (opcja)

Dzięki zastosowaniu magnesów zapewnia doskonałą szczelność drzwi, chroniąc wnętrze przed przeciągami, wilgocią bez fizycznej bariery na podłodze, ułatwiając wygodne i bezpieczne przejście.



PRÓG 0,0 mm (opcja)

Idealny wszędzie tam, gdzie komfort i bezpieczeństwo są na pierwszym miejscu. System progu zerowego nie stanowi żadnej przeszkody dla wózków dziecięcych, chodzików lub wózków inwalidzkich.



ZAWIASY DYNAMIC 2D

Bezpieczeństwo, możliwości regulacji, długa żywotność i niezawodność bez uszczerbku dla estetyki.





PROFESJONALNY MONTAŻ

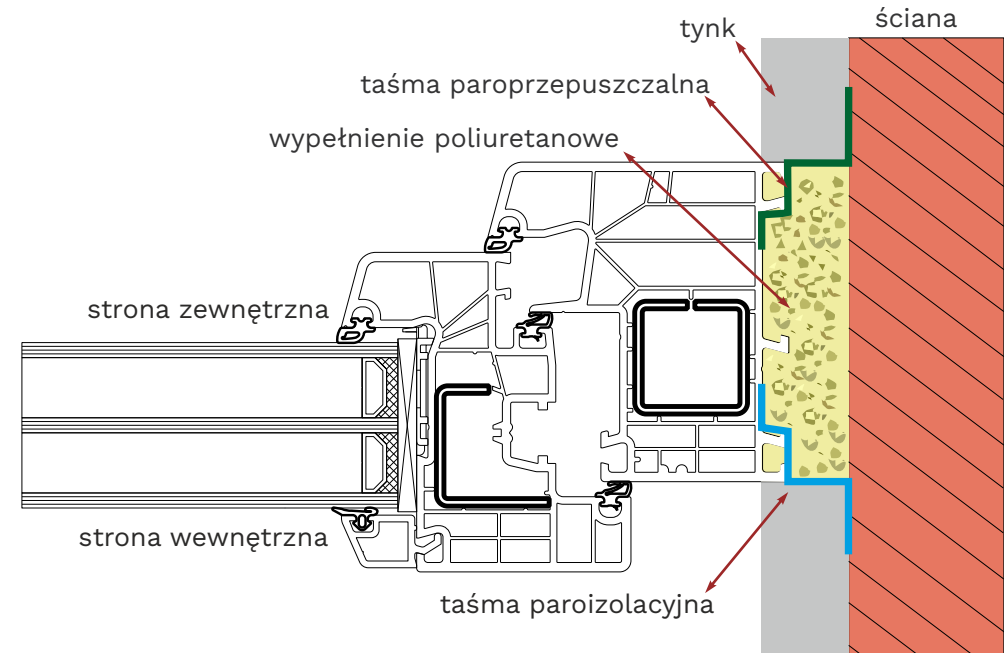
TRÓJWARSTWOWY SZCZELNY MONTAŻ

Profesjonalny montaż stolarki otworowej to kluczowa sprawa, która wpływa na późniejsze jej użytkowanie. Należy pamiętać, że nieprawidłowo wykonany montaż niesie za sobą wiele konsekwencji. Szczelny montaż zwany także warstwowym zapewni szczelność na styku muru z ościeżnicą. Metoda ta pozwala w dużym stopniu zwiększyć parametry izolacyjne miejsca styku okna z murem poprzez dodatkowe zabezpieczenie warstwy izolacji cieplnej.

Profesjonalny montaż polega na zastosowaniu dwóch dodatkowych warstw izolacyjnych: wewnętrznej – paroizolacyjnej i zewnętrznej – paroprzepuszczalnej. Prawidłowo wykonany zapobiega przenikaniu wilgoci z wnętrza domu do warstwy izolacji cieplnej, a jednocześnie ułatwia odprowadzenie zgromadzonej wilgoci na zewnątrz. Pominięcie tego elementu może skutkować zawilgoceniem ościeża okna na którym będą rozwijać się grzyby i pleśń.

BEZPIECZNY TRANSPORT - DBAŁOŚĆ O DETALE

Profesjonalny montaż okien to kluczowy element zapewniający nie tylko trwałość, ale także skuteczność energetyczną oraz estetykę całej konstrukcji. W naszym procesie uwzględniamy potrzeby naszych dystrybutorów, dlatego nie kończymy na wyprodukowaniu okna ale dbamy o to by nasze wyroby zostały bezpiecznie dostarczone na miejsce inwestycji - wyposażenie w pasy transportowe to jedno z kluczowych rozwiązań ułatwiających i zabezpieczających ten proces.



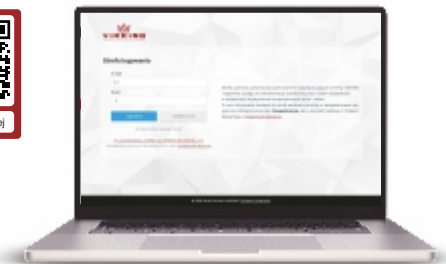
Prawidłowy montaż okien to inwestycja w energooszczędność i gwarancja wieloletniego, komfortowego użytkowania. Dlatego wybór profesjonalnej i doświadczonej ekipy montażowej jest równie ważny jak wybór samych okien.

STREFA PARTNERA

Więcej informacji na temat montażu znajdziesz w naszej Strefie Partnera.



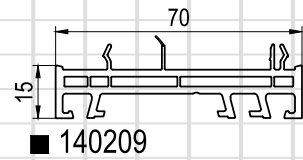
zobacz więcej



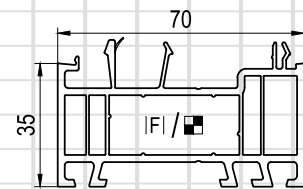


DODATKI

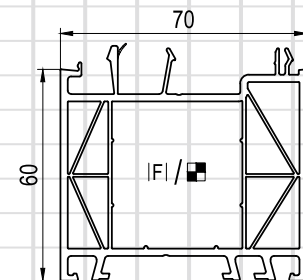
POSZERZENIA



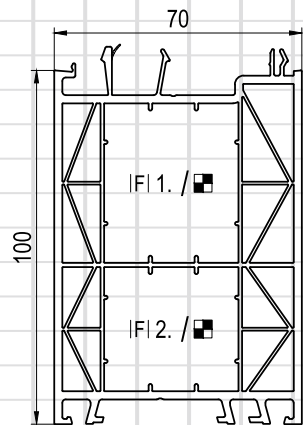
■ 140209



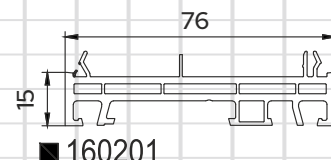
■ 140205



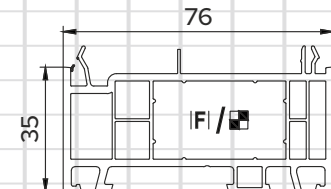
■ 140207



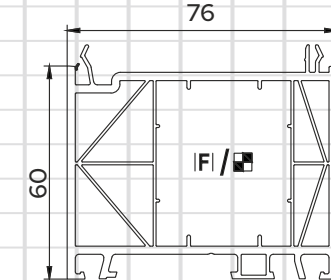
■ 140208



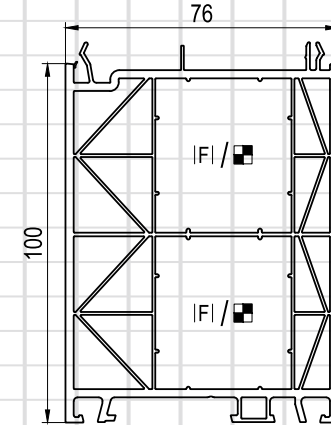
■ 160201



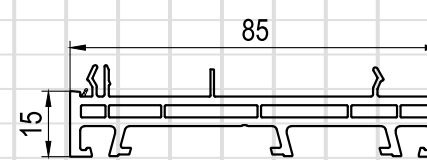
■ 160202



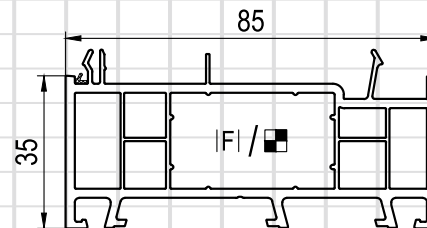
■ 160203



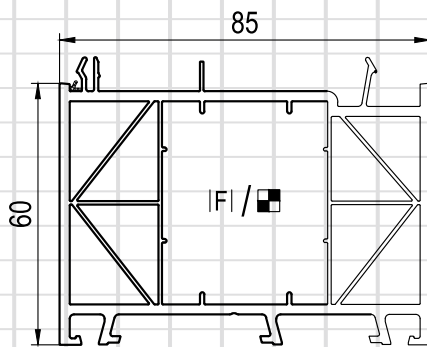
■ 160204



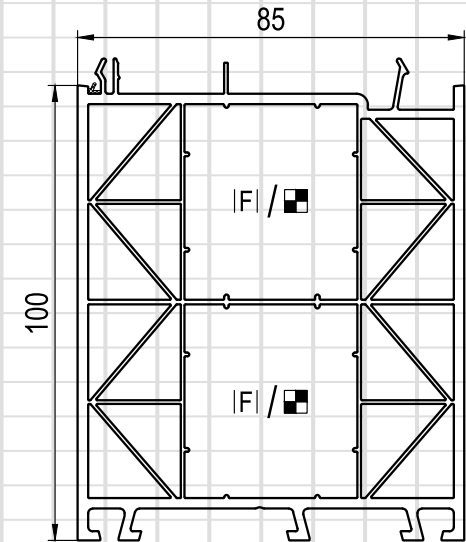
■ 180209



■ 180201

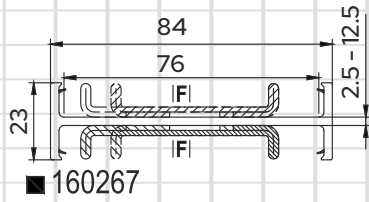


■ 180203

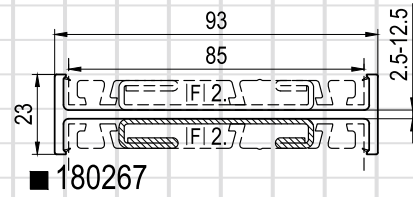


■ 180204

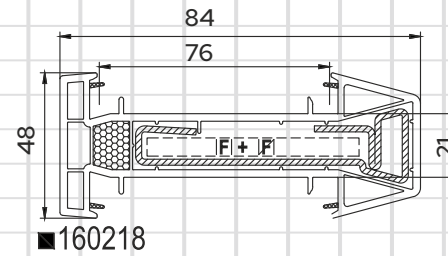
ŁĄCZNIK H



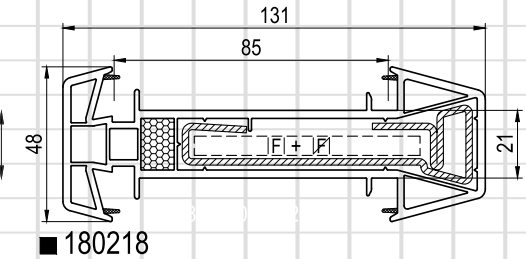
ŁĄCZNIK H



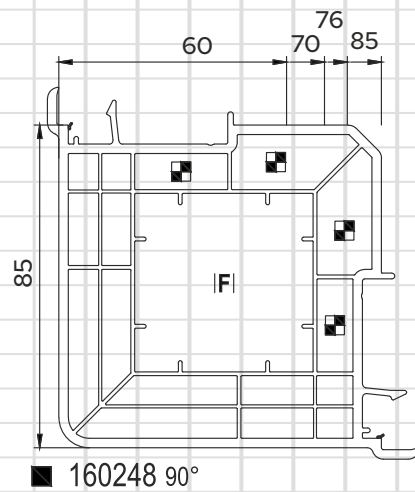
ŁĄCZNIK STATYCZNY



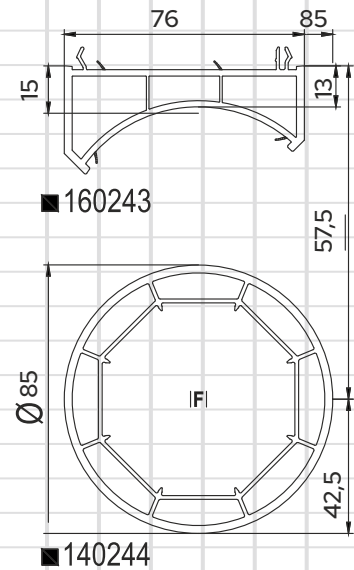
ŁĄCZNIK STATYCZNY



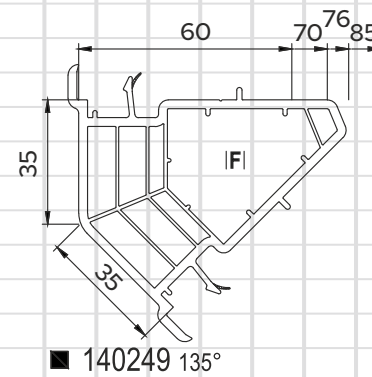
ŁĄCZNIK 90



ŁĄCZNIK

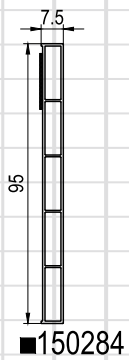


ŁĄCZNIK 135°

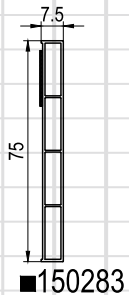




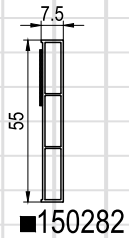
SYSTEMY OBUDOWUJĄCE



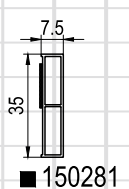
■150284



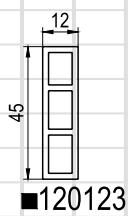
■150283



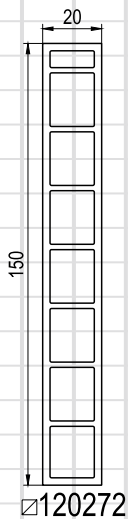
■150282



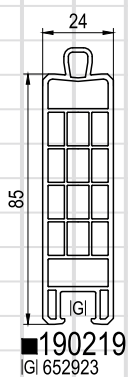
■150281



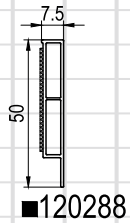
■120123



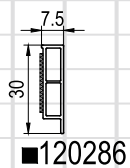
□120272



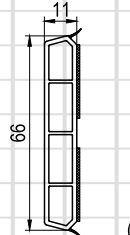
■190219
GI 652923




■120288



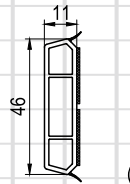
■120286




■160379 bl



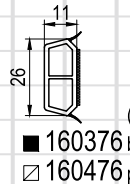
□160479 pw



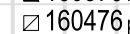
■160378 bl



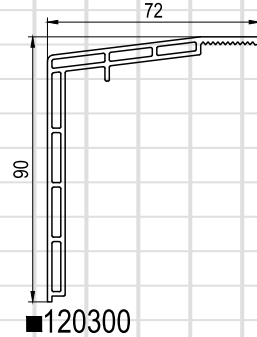
□160478 pw



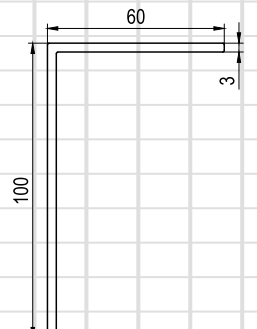
■160376 bl



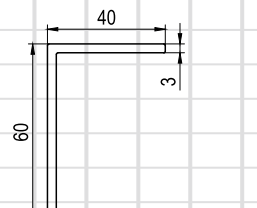
□160476 pw



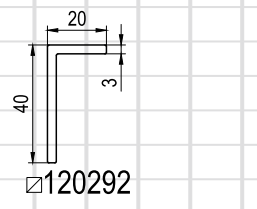
■120300



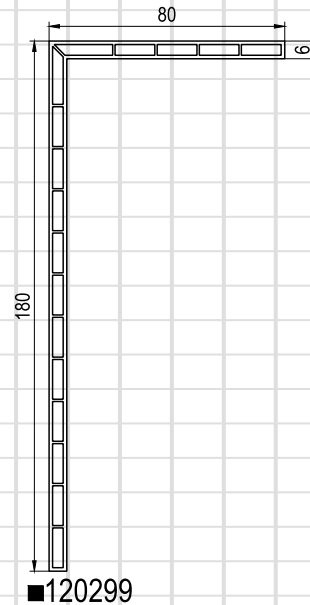
■120296



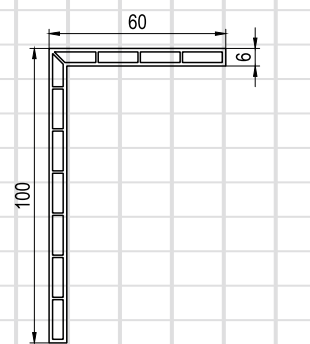
■120294



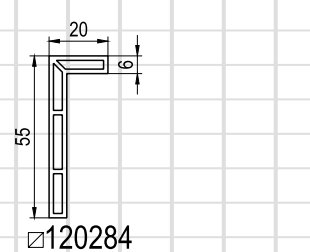
□120292



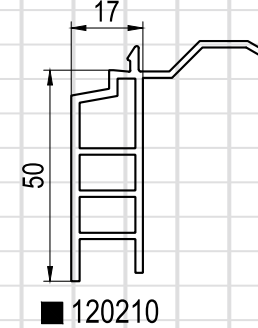
■120299



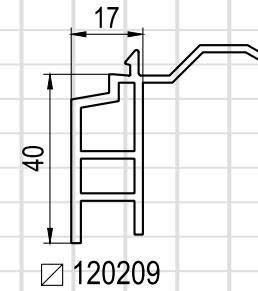
■120297



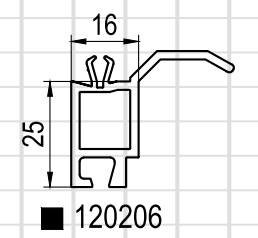
□120284



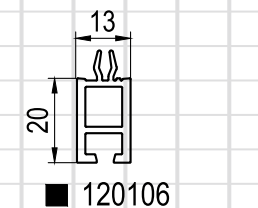
■120210



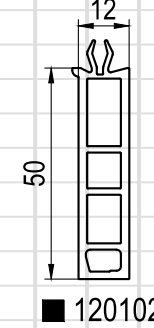
□120209



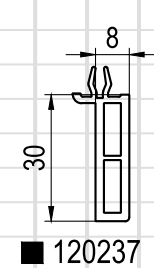
■120206



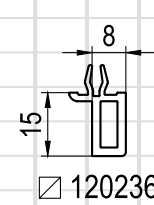
■120106



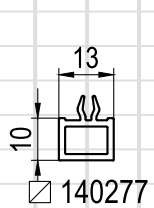
■120102



■120237



□120236



□140277





63

Linia: ULTIMATE
Kolekcja: CRYSTAL
Model: 04 03 GC

PRESTIŻOWE WEJŚCIE

TWOJEGO DOMU



HARMONIJNA OFERTA STOLARKI OTWOROWEJ VIKKING

DRZWI KOMPOZYTOWE



Otwórz się na nowe możliwości

Zaawansowaną technologię i ultra innowacyjne rozwiązania połączyliśmy z tradycyjną, rzemieślniczą dbałością o każdy szczegół, aby każde okno i drzwi wyróżniały się niezwykłą precyzją, jakością wykonania i optymalną funkcjonalnością, bez najmniejszych odstępstw dla ich legendarnej trwałości i komfortu użytkowania przynależnego wyrobom ekskluzywnym.

DOPASUJ PARAMETRY DO SWOICH POTRZEB

5 LINII TECHNOLOGICZNYCH

WYBIERZ STYL ZGODNY W TWOIMI PREFERENCJAMI

8 KOLEKCJI

ZAINSPIRUJ SIĘ I ZAPROJEKTUJ AUTORSKIE ROZWIĄZANIE

1000+ MODELI





Najlepsze parametry na rynku



Współczynnik przenikania ciepła

Ud już od
0,49
Wm²/K



Klasa antywłamaniowości

Nawet do
RC3



Grubość skrzydła drzwiowego

Nawet do
90 mm

JUŻ NIE MUSISZ GODZIĆ SIĘ NA KOMPROMISY!

Stworzyliśmy od podstaw innowacyjne drzwi kompozytowe po to właśnie, by spełnić Twoje najbardziej indywidualne oczekiwania. Zaawansowana technologia i innowacyjne rozwiązania pozwalają wykonać dowolne drzwi Twoich marzeń bez najmniejszych ustępstw w jakości i trwałości! Żadne inne drzwi nie posiadają tylu zalet, bez wad i ograniczeń przynależnych tradycyjnym technologiom. Drzwi kompozytowe są odporne na niekorzystne warunki pogodowe, nie chłoną wilgoci, nie korodują i zachowują niezmiennie najwyższą jakość przez dziesięciolecia.



PERSONALIZOWANE WZORNICTWO

W czasach ogólnoświatowego trendu standaryzacji wyrobów, jako nieliczni oferujemy wyroby szyte na miarę. Każdy egzemplarz kompozytowych drzwi oraz okien Real Wood projektujemy z uwzględnieniem najbardziej wyszukanych oczekiwań, a wszystko po to abyście Państwo cieszyli się z dobrego wyboru przez dziesięciolecia.



ZBROJONE WŁÓKNEM SZKLANYM

Dzięki zastosowaniu technologii włókna szklanego kompozytowe drzwi są nie do sforsowania przez intruzów, nie wymagają żmudnych i częstych konserwacji, a ich niezrównana trwałość zapewnia spokój na pokolenia.



NIE WYMAGAJĄ ZADASZEŃ*

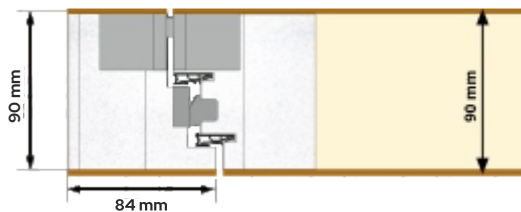
Drzwi kompozytowe, w odróżnieniu od drzwi z tradycyjnych materiałów nie korodują, są odporne na wilgoć i szkodliwe promieniowanie UV. Jako jedyne w swojej klasie nie posiadają żadnych ograniczeń związanych z obowiązkiem pełnego zadaszenia i minimalnych odległości od urządzeń grzewczych

*patrz: Szczegółowe warunki gwarancyjne.



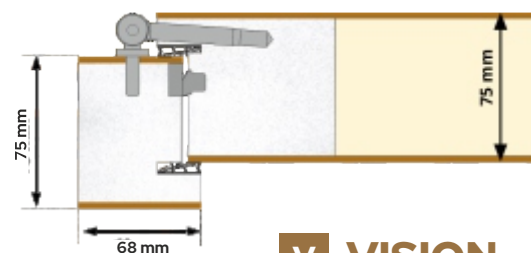
KOMPOZYTOWA OŚCIEŻNICA

Pierwsze na świecie, unikalne połączenie skrzydła z kompozytową ościeżnicą o właściwościach niedostępnych dla tradycyjnych rozwiązań.



system bezprzylgowy

U ULTIMATE



system przylgowy

V VISION

PODŚWIETLANE SKRZYDŁO

Wyróżnij swój dom dodając niepowtarzalny efekt świetlny. Delikatny blask wydobywający się spod skrzydła drzwiowego zapewnia subtelne doświetlenie strefy wejściowej.



DOŚWIETLA BOCZNE I GÓRNE

Styl i funkcjonalność w jednym – doświetla podkreślają elegancję drzwi, jednocześnie wprowadzając więcej naturalnego światła






Kolekcja ELITE



04 10 GCL



04 11 GCL



05 08 GCL



05 10 GCL



05 11 GCL

Kolekcja CRYSTAL



04 02 GC



04 03 GC



10 01 GCM




10 03 GC



10 12 GC



Kolekcja VINTAGE



04 10 L



05 10 GL



05 10 L



05 11 GL



05 15 L

Kolekcja INSPIRO



04 01i



04 12 Gi



05 12 Mi1



07 05 Mi2



08 17 GMi



Kolekcja TREND



04 02 GM1



05 02 GM1



05 16 GM1



10 01 GFM



10 11 GF1

Kolekcja FUTURE



06 01 GM1



06 02 GM1



06 03 GM1



06 09 GM1



06 11 GM1



Kolekcja VARIANT



04 04 M



03 05 M



04 09 M



05 06 M



05 11 M

Kolekcja CLASSIC



02 03 GM1



02 04 GM2



02 09 GM1



02 11 GM1



02 13 M



Linia: ULTIMATE
Kolekcja: ELITE
Model: 04 10 GCL

Konfigurator drzwi ONLINE



**Skonfiguruj samodzielnie swoje wymarzone
drzwi kompozytowe kiedykolwiek chcesz,
bez wychodzenia z domu!**

Wszelkie informacje zawarte w niniejszej publikacji podane zostały jedynie w celach promocyjnych i nie mogą być przedmiotem wiążącej oferty handlowej. Ze względu na uwarunkowania poligraficzne, prezentowane kolory i wzory mogą nieznacznie różnić się od rzeczywistych. Indywidualny proces produkcji, różnice w ustojeniu, wybarwieniach i strukturze powierzchni okien oraz drzwi, a także ręczne tworzenie zdobień witrażowych składają się na niepowtarzalny, unikalny charakter drzwi kompozytowych VIKKING i nie mogą być traktowane jako wiążące.

Ewentualne roszczenia w zakresie odmiennych interpretacji nie mogą stanowić podstaw do reklamacji, a w przypadkach różnicy zdań-dokumentem odniesienia jest norma branżowa.

Producent zastrzega sobie prawo do ulepszeń technicznych oraz zmian asortymentowych. Wszystkie wyroby produkujemy i wyposażamy wyłącznie na indywidualne, jednostkowe zamówienia. Przed montażem wyrobu należy zapoznać się z instrukcją montażu, użytkowania i konserwacji oraz warunkami gwarancji, niezastosowanie się do zawartych tam zasad może skutkować utratą uprawnień gwarancyjnych. Dokładamy wszelkich starań, by nasze wydawnictwa zawierały pełną, rzetelną wiedzę o ofercie, nie ponosimy jednak odpowiedzialności za ewentualne nieścisłości. Niniejsza publikacja chroniona jest w pełnym zakresie prawem autorskim. Powielanie jej, również częściowe, każdorazowo wymaga zgody producenta.

Drzwi kompozytowe i okna Real Wood produkujemy w oparciu o własne, autorskie rozwiązania technologiczne. Ich innowacyjność potwierdzają udzielone nam prawa do międzynarodowej ochrony patentowej.





P.W. VIKKING KTS Sp. z o.o.
Aleja Solidarności 4
21-500 Biała Podlaska

Kontakt:

+48 506 365 228
+48 601 896 991
centrum@vikking.eu

PARTNER HANDLOWY

vikking.eu

